




dalek woda

STACJA SANITARNO-EPIDEMIOLOGICZNA  
w Sulęcinie

	Wojewódzka Stacja Sanitarно - Epidemiologiczna w Gorzowie Wlkp. 66-400 Gorzów Wlkp., ul. Kazimierza Jagiellończyka 8B tel.(95) 722 60 57 www.gov.pl/web/wsse-gorzowwlp e-mail: wsse.gorzow@sanepid.gov.pl	2022-10-17   AB 486	
	Dział Laboratoryjny Oddział Badań Środowiskowych	SPRAWOZDANIE Z BADAŃ	PO-7.8-01/F5 Data wydania: 24.06.2022
	Nr: DL.OBS.9051.01989.2022	Data: 2022-10-14	

Nazwa klienta	Powiatowa Stacja Sanitarно - Epidemiologiczna w Sulęcinie		
Adres klienta	ul. Lipowa 14 b 69-200 Sulęcín		
Identyfikacja próbki/próbek	kod próbki/próbek	01929.2022	
	obiekt badania	Woda	
	adres pobrania próbki/próbek	Wodociąg publiczny (P) Wodociąg publiczny Małuszów	
	punkt pobrania próbki/próbek	Tursk 20	
Opis, stan próbki/próbek przyjętych do badań	prawidłowy		
Cel badania	ocena zgodności z wymaganiami		
Próbki pobrał/dostarczył:	Justyna Marko - zaświadczenie z dnia 08.05.2018 r. Powiatowa Stacja Sanitarно - Epidemiologiczna w Sulęcinie	Nr protokołu pobrania/przekazania: 158/N/2022	Nr zlecenia/umowy:
Data pobrania/dostarczenia	2022.10.11 08:25 / 2022.10.11 13:20		
Metoda pobrania próbki	PN-ISO 5667 - 14:2016-11; PN-ISO 5667 - 5:2017-10; PN-EN ISO 5667 - 1:2008; PN-EN ISO 5667 - 3:2018-08; PN-EN ISO 19458:2007;		
Data rozpoczęcia/zakończenia badania	2022-10-11 / 2022-10-14		

Lp.	Oznaczenie	Metoda badawcza	Jm	Wynik badań wraz z niepewnością	Najwyższa dopuszczalna wartość **
Parametry mikrobiologiczne					
1	Enterokoki kałowe w 100ml wody	PN-EN ISO 7899-2:2004	jtk	0 [0;8]	0
2	Liczba bakterii Escherichia coli w 100 ml wody	PN-EN ISO 9308-1: 2014-12; PN-EN ISO 9308-1: 2014-12/A1:2017-04	jtk	0 [0;8]	0
3	Liczba bakterii grupy coli w 100 ml wody	PN-EN ISO 9308-1: 2014-12; PN-EN ISO 9308-1: 2014-12/A1:2017-04	jtk	0 [0;8]	0
4	Ogólna liczba mikroorganizmów w 1 ml wody w temp. 22°C	PN-EN ISO 6222:2004	jtk	nie wykryto	-
Parametry fizyczne					
5	Barwa(Pt)	PN-EN ISO 7887:2012; PN-EN ISO 7887:2012/Ap1:2015-06	mg/l	<5,00	-
6	Mętność	PN-EN ISO 7027-1:2016-09	NTU	<0,10	-
7	pH	PN-EN ISO 10523:2012	pH	7,5±0,1	6,5-9,5

POWIATOWA STACJA  
SANITARNO - EPIDEMIOLOGICZNA  
ul. Lipowa 14 b, 69-200 Sulęcín  
tel./fax 95 755 3421  
NIP 5961324597, REGON 000302066-0031  
e-mail: psse.sulecin@sanepid.gov.pl

WSSE Gorzów Wlkp. Nr: DL.OBS.9051.01989.2022

Za zgodność z dokumentem dostarczonym  
do Powiatowej Stacji Sanitarно - Epidemiologicznej  
w Sulęcinie

19.10.2022

MŁODSZY ASYSTENT Strona 1 z 2  
w Powiatowej Stacji Sanitarно - Epidemiologicznej  
w Sulęcinie  
inż. Justyna Marko

8	Przewodność elektryczna właściwa w temp. 25°C	PN-EN 27888:1999	μS/cm	462±24	≤2 500
9	Smak	PB-OBS-01 wydanie 4 z dnia 15.02.2019r.	-	akceptowalny	-
10	Zapach	PB-OBS-01 wydanie 4 z dnia 15.02.2019r.	-	akceptowalny	-

\*\* Rozporządzenie Ministra Zdrowia z dnia 7 grudnia 2017 r. (Dz. U. 2017, poz. 2294)

± - niepewność rozszerzona przy poziomie ufności około 95% i współczynniku rozszerzenia k=2,

Wartość podana przy znaku „<” informuje o rezultacie badania, który mieści się poniżej dolnej granicy zakresu pomiarowego akredytowanej metody wraz z niepewnością rozszerzoną dla tej granicy. Wartość podana w „[]” oznacza niepewność rozszerzoną, oszacowaną zgodnie z PN-EN ISO 19036:2020-04 metodą łączenia składowych i opiera się na niepewności standardowej złożonej, pomnożonej przez współczynnik rozszerzenia k=2, zapewniając poziom ufności około 95%. Dla wyniku „0” jtk niepewność wynika z wewnętrznej zmienności modelowanej przez rozkład Poissona, związanej z rozmieszczeniem mikroorganizmów w próbce.

W przypadku próbek pobranych przez laboratorium WSSE niepewność rozszerzona wyniku zawiera składową dotyczącą pobierania próbek (proces pobierania próbek jest procesem posiadającym akredytację)

Wiersz 4	Metoda płytkowa, posiew wgłębny. Najwyższa dopuszczalna wartość - bez nieprawidłowych zmian. Zaleca się aby ogólna liczba mikroorganizmów nie przekraczała: 100jtk/1 ml w wodzie wprowadzonej do sieci wodociągowej, 200jtk/1 ml w kranie konsumenta.
Wiersz 5	Barwa rzeczywista. Najwyższa dopuszczalna wartość: akceptowalna przez konsumentów i bez nieprawidłowych zmian. Pożądana wartość tego parametru w wodzie w kranie konsumenta - do 15mg/l Pt,(5,0+/-1,0%)
Wiersz 6	Najwyższa dopuszczalna wartość: akceptowalna przez konsumentów i bez nieprawidłowych zmian. Zalecany zakres wartości do 1,0 NTU. (0,1+/-18,1%)
Wiersz 7	Temperatura pomiaru 12,9°C
Wiersz 8	Temperatura pomiaru 12,2°C. Korekta za pomocą urządzenia do kompensacji wpływu temperatury.
Wiersz 9	Dla metod jakościowych Laboratorium zidentyfikowało źródła niepewności i je nadzoruje. Najwyższa dopuszczalna wartość: akceptowalny przez konsumentów i bez nieprawidłowych zmian.
Wiersz 10	Dla metod jakościowych Laboratorium zidentyfikowało źródła niepewności i je nadzoruje. Najwyższa dopuszczalna wartość: akceptowalny przez konsumentów i bez nieprawidłowych zmian.

#### Uwagi

Informacje umieszczone w niniejszym sprawozdaniu z badań dotyczące miejsca pobrania próbki, osoby pobierającej próbkę, daty, godziny oraz metody pobrania próbki zostały dostarczone przez klienta i mogą wpływać na ważność wyników.

Koniec sprawozdania

Osoba/-y autoryzujące:

Małgorzata Wojtal  
starszy asystent

Beata Rosiak  
asystent

Osoba Zatwierdzająca:

mgr inż. Justyna Moczyłowska  
Kierownik Oddziału Badań Środowiskowych

Sprawozdanie z badań wygenerowane w systemie elektronicznym z podpisem elektronicznym weryfikowanym certyfikatem kwalifikowanym osoby zatwierdzającej, który jest równoważny z podpisem własnoręcznym.

Otrzymują:

1. zleceniodawca
2. a/a

1. Wyniki badań odnoszą się wyłącznie do miejsca i daty pobranej/przyjętej próbki podanej w sprawozdaniu.
2. Laboratorium nie ponosi odpowiedzialności za informacje dostarczone przez klienta.
3. W przypadku próbek pobranych przez Klienta niepewność rozszerzona wyniku nie zawiera składowej dotyczącej pobrania próbek.
4. Bez pisemnej zgody WSSE w Gorzowie Wlkp. sprawozdanie z badań nie może być powielane inaczej, jak tylko w całości.
5. Klient ma prawo do reklamacji w terminie 21 dni licząc od daty stempla pocztowego lub daty potwierdzenia otrzymania sprawozdania.

POWIATOWA STACJA  
SANITARNO - EPIDEMIOLOGICZNA  
ul. Lipowa 14 b, 69-200 Sulęcín  
tel./fax 95 755 3421  
NIP 5961324597, REGON 000302066-0031  
e-mail: psse.sulecin@sanepid.gov.pl

Za zgodność z dokumentem dostarczonym  
do Powiatowej Stacji Sanitarnej - Epidemiologicznej  
w Sulęcínie

19.10.2022

MŁODSZY ASYSTENT

w Powiatowej Stacji Sanitarnej-Epidemiologicznej

w Medycynie

*[Podpis]*